



CALI

PREMIUM KOFFIE MACHINES

CALI

SERVEER UW KWALITEITSDRANKEN MET EEN INTUITIEVE USER INTERFACE



CALI is gebaseerd op het betrouwbare koffieplatform van Crane dat koffie van hoge kwaliteit levert. De stijlvolle en robuuste behuizing maakt CALI de perfecte oplossing voor elke omgeving. CALI heeft een intuïtieve user interface die voldoet aan de hoge eisen van de hedendaagse consument; heldere HD kleurendisplay om de consument te ondersteunen in de selectie, het afspelen van videos en verstrekken van voedingswaarden en allergenen informatie per consumptie.

- Geweldige consumentenervaring
- Stijlvol, duurzaam ontwerp
- Betrouwbaar machine en software platform



INTUÏTIEVE
User Interface



BARISTA
Koffiekwaliteit



800
Bekercapaciteit



82%
Recyclebaar

FUNCTIES & SPECIFICATIES

FUNCTIES

Gebruikersinterface	Touch paneel
Schermgrootte	5-inch HD-kleurenbeeldscherm
Schermafmetingen	106 mm x 64 mm landscape
Schermresolutie	800 x 480 pixels
Schermprestaties	24-bits TFT-kleurendisplay
Video-ondersteuning	Ja
Koffie brewer	Co-Ex (koffie en espresso) Capaciteit - van 6,5 tot 9,5 gram
Thee brewer	Crane Oltre brewer
Mixer systeem	Mengsysteem van Crane
Beker dispenser	Bekeruitwerpunit van Crane plastic, papier, enkele en dubbelwandige bekers
Bekercapaciteit	Maximaal 800
Bekerdiameter	70 mm, 73 mm, 80 mm
Bekergrootte	7, 9, 12 oz 150, 180, 200, 300ml
USB-connectiviteit	3 x USB 2.0
EVA-/DTS-communicatiemodule	via DEX-poort
Kannenfunctie	Ja
Bekersensor	SureVend™-bekersensors standaard op alle modellen
Energiebesparende Modus	Programmeerbare energiebesparende modus
Uw Code	Ja
Gratis Uitgifte	Ja
Betaalsystemen	Maximaal 3
Muntgeld/Briefgeld/Contantloos	Compatibel met de bekende systemen
Uitgiftetijd (Espresso)	33 seconden (op basis van 120 ml)
Uitgiftetijd (Fresh Brew)	30 seconden (op basis van 120 ml)
Uitgiftetijd (Instant)	14 seconden (op basis van 120 ml)
Afvalbakcapaciteit - droog	24 Liter
Afvalbakcapaciteit - vloeibaar	9 Liter
Elektronische Temperatuurregeling	Standaard inbegrepen
Elektronische Waterniveauregeling	Standaard inbegrepen

Alle gewichten en afmetingen zijn schattingen en alleen ter informatie.

SPECIFICATIES

Hoogte	1830 mm
Diepte	790 mm
Breedte	700 mm
Gewicht	193 kg
Afmetingen Deur Open	Breedte: 1370 mm deur op 180° Diepte: 1460 mm deur op 90°
MDB-protocol	Standaard inbegrepen
Executive protocolkit	Uitvoerende protocolkit beschikbaar als een kostenoptie
Voedingsspanning	220 - 240 V
Voedingsfrequentie	50/60 Hz
Energieverbruik	Instant- en FB-modellen: 125 wh/h Espresso-model: 146 wh/h
Geïnstalleerd Vermogen	2,27 kW
Hoofddruk Water	200 Kpa (2 bar) - 600 Kpa (6 bar)
Afsluitkraan	15mm BSP op hoofdleiding
Filtratie	Compatibel met de bekende systemen

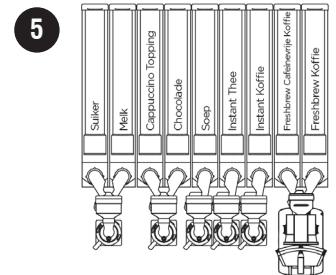
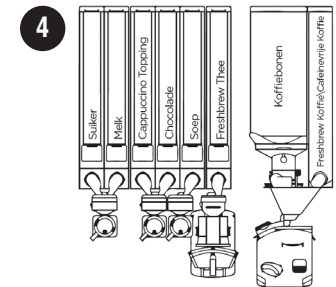
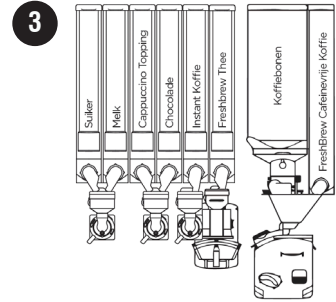
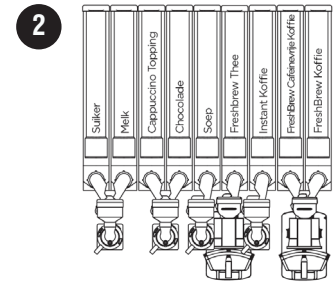
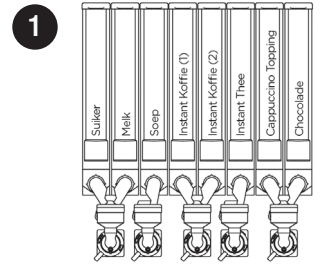
INHOUD INGREDIËNTEN (KG)

Bonen	3,5
Fresh Brew	1,5
Bladthee	1,7
Instant koffie	1
Instant thee	0,5
Suiker	3,4
Melk	2,5
Cappuccinomelk	2,2 / 4,7
Chocolade	2,7 / 5,8
Soep	Variabel



CANISTER LAYOUTS & DRINK MENUS

	1 Instant	2 Fresh Brew Koffie en Thee	3 Espresso & Fresh Brew Thee (Instant Koffie)	4 Espresso & Fresh Brew Thee (Soep)	5 Fresh Brew Koffie
Espresso	Koffie		●	●	
	Koffie met Suiker en Melk		● X	● X	
	Espresso		●	●	
	Dubbele Espresso		●	●	
	Cappuccino		●	●	
	Latte Macchiato		●	●	
	Café Macchiato		●	●	
	Café au Lait		●	●	
	Wiener Melange		●	●	
	Espreschoc		●	●	
Fresh Brew	Koffie	● ●			● ●
	Espresso	● ●			● ●
	Dubbele Espresso	● ●			● ●
	Latte Macchiato	● ●			● ●
	Capuccino	● ●			● ●
	Café au Lait	● ●			● ●
	Wiener Melange	● ● X			● ●
	Espreschoc	● ● X			
	Verse Thee	●		●	
	Verse Thee met Suiker			● X	
Instant	Koffie	● ●	● ●	● ●	●
	Koffie met Suiker en Melk			● ● X X	● ● X
	Cappuccino	● ●	●	● ●	●
	Café au Lait	● ●			● X
	Espresso	● ●	●		●
	Dubbele Espresso	● ●			
	Latte Macchiato	● ●	●		●
	Café Macchiato	● ●			
	Espreschoc	● ●			
	Chocolade	●	●	●	●
Wiener Melange	● ●			● X	
Chocolademelk	●	● X X		● X	
Thee	●			●	
Soep	●	●		●	
Heet Water	●	●	●	●	
Koud Water	●	●	●	●	
Koude Drank 1	●	●	●	●	
Koude Drank 2	●	●	●	●	



● Cafeïne vrije selecties beschikbaar X Selectie niet beschikbaar met koud water X Selectie niet beschikbaar met koud water & siropen

EMEA APAC Headquarters
Pipsmore Park, Bumpers Farm Industrial Estate,
Chippenham, Wiltshire SN14 6NQ, UK

Tel: +44 (0) 1249 444 807
email: machineorders@cranepi.com

cranepi.com/CALI

